

*Provincia de Santa Fe*  
*Poder Ejecutivo*

MENSAJE N°: 4529

SANTA FE, 29 DIC 2016

A las

Honorables Cámaras Legislativas de la

Provincia de Santa Fe

SALA DE SESIONES:

Tengo el agrado de dirigirme a Vuestra Honorabilidad con el objeto de remitir informe del Presupuesto Plurianual 2017 – 2019.

La elaboración de esta proyección responde a lo establecido en la Ley Nacional N° 25.917 de Responsabilidad Fiscal, a la que la Provincia adhirió por Ley N° 12.402.

El proceso de proyección presupuestaria plurianual que da lugar a los documentos que se adjuntan es compatible con el Proyecto de Presupuesto para el año 2017 y se ha elaborado sobre la base del comportamiento esperado de las variables macroeconómicas relevantes para el trienio 2017 - 2019.

En cumplimiento de ello, el documento que se acompaña contiene:

1 - La cuenta Esquema Ahorro Inversión Financiamiento de la Administración Pública Provincial (Administración Central, Organismos Descentralizados e Instituciones de Seguridad Social) destacándose la existencia de Ahorro Corriente resultante de la diferencia entre ingresos y gastos corrientes, que permite financiar la inversión y un Resultado Final equilibrado (Anexo I).



*Provincia de Santa Fe*  
*Poder Ejecutivo*

2 – Proyecciones de Recursos: clasificados por RUBROS, en función de los diferentes tipos que surgen de la naturaleza y el carácter de las transacciones, y desagregadas según clasificación ECONOMICA, diferenciando los que corresponden a ingresos corrientes y de capital, y según su PROCEDENCIA (de origen provincial, nacional y otros orígenes).

En lo que respecta a la metodología de determinación, se han tenido en cuenta los mayores niveles de actividad económica y precios estimados sobre la base de las variables macroeconómicas informadas en el mensaje de elevación del Proyecto de Presupuesto de la Administración Pública Provincial para el año 2017. A los fines de la proyección del cálculo de recursos de origen nacional para los años 2018 y 2019, se han tenido en cuenta las proyecciones de las variables macroeconómicas contenidas en el marco macrofiscal remitido por el Gobierno Nacional. En cuanto a los recursos de origen provincial se han estimado en función del mantenimiento de la política tributaria provincial vigente sin prever ningún tipo de incremento en alícuotas y/o valuaciones, considerando el crecimiento de la actividad económica y precios explicitados en el presente.

Asimismo, se han estimado los Gastos Tributarios provenientes de diversos tratamientos impositivos tendientes a promocionar distintas actividades económicas mediante deducciones y exenciones impositivas, según detalle por impuesto y régimen.

Sobre el particular, se acompañan Anexos II, III, IV y V.

3 – Proyecciones de Erogaciones: Las mismas se exponen por INSTITUCIÓN desagregando las Jurisdicciones de la Administración Central, los Organismos Descentralizados y las Instituciones de Seguridad Social; FINALIDAD Y FUNCION, presentando el gasto según la naturaleza de los servicios que las



*Provincia de Santa Fe*  
*Poder Ejecutivo*

instituciones públicas brindan, distinguiendo aquellas actividades propias de la administración gubernamental, de las que se llevan a cabo para proporcionar los distintos servicios a la comunidad, tales como los servicios sociales, económicos, de seguridad y los intereses y gastos de la deuda; ECONÓMICA, discriminando el gasto destinado a fines corrientes tales como las remuneraciones, las compras de bienes y servicios no personales, las prestaciones de la Seguridad Social, las transferencias al Sector Público y Privado y los pagos de las rentas de la propiedad, de los destinados a fines de capital tales como las inversiones físicas, las transferencias o las inversiones financieras.

En Anexos VI, VII, VIII, IX y X se exponen las diversas clasificaciones de gasto que permiten su análisis institucional, por finalidad y función, por naturaleza económica y por objeto.

4 – En lo que respecta al Programa de Inversiones, responde a la asignación de fondos en función de los recursos estimados, implicando para el presupuesto un incremento sustancial del nivel de inversión en infraestructura con esfuerzo provincial, conforme se visualiza en Anexo XI.

5 – El presupuesto plurianual ha sido elaborado contemplando el cumplimiento de los parámetros establecidos por la Ley N° 25.917 Régimen Federal de Responsabilidad Fiscal al cual la Provincia adhirió por Ley N° 12.402 en lo referente al equilibrio financiero, limitación de la expansión del gasto corriente primario al incremento del producto bruto interno y verificación de un coeficiente servicios de la deuda-recursos corrientes neto de coparticipación a Municipios y Comunas muy inferior al límite del 15% establecido en la referida norma. Con respecto a este ítem, en Anexo XII se desagrega por concepto de ingreso, la participación plurianual 2017- 2019 a Municipios y Comunas.



*Provincia de Santa Fe*  
*Poder Ejecutivo*

6 – Fuentes y Aplicaciones Financieras: en Anexo XIII se discriminan las Fuentes Financieras identificando las provenientes de disminución de la inversión financiera y del endeudamiento público e incremento de otros pasivos y en Anexo XIV se detallan las Aplicaciones Financieras identificando las Inversiones Financieras y la Amortización de Deudas y Disminución de Otros Pasivos.

7 – Con relación a la programación de operaciones de crédito provenientes de organismos multilaterales de crédito, los nuevos desembolsos y el destino de los mismos, así como las condiciones previstas, se consignan en Anexo XV.

8 – El perfil de vencimientos de la deuda pública responde a los compromisos asumidos para el trienio adjuntando detalle por concepto: intereses, amortizaciones, comisiones y otros costos derivados del endeudamiento y por tipo de acreedor (Anexo XVI).

Merece destacar que a los fines de las proyecciones, se han previsto las variables macroeconómicas relevantes para el trienio, conforme al siguiente detalle:

	<u>Año 2017</u>	<u>Año 2018</u>	<u>Año 2019</u>
Nivel de actividad económica	3,5 %	3,5 %	3,5 %
Nivel de precios implícitos	17 %	14,3 %	8,5 %
PBI nominal	23,6 %	18,3 %	12,3 %
Tipo de cambio \$ por dólar	17,92	21,21	23,53

Fuente: Proyecto de Presupuesto Administración Pública Provincial y Marco Macro Fiscal elaborado por el Gobierno Nacional.




*Provincia de Santa Fe*  
*Poder Ejecutivo*

El Presupuesto Plurianual 2017-2019 que se remite es de naturaleza informativa y tanto su mensaje como su contenido asumen la característica de un documento sintético, que permite contar con información sobre la perspectiva de las finanzas públicas de la Provincia en el mediano plazo y, a la vez, mejorar la calidad de la información y el acceso de los ciudadanos a la misma a través de su publicación en el portal WEB de la Provincia tal como lo establece el artículo 7 de la referida Ley N° 25.917 Régimen Federal de Responsabilidad Fiscal.

Dios guarde a Vuestra Honorabilidad.



Lic. GONZALO M. SAGLIONE  
MINISTRO DE ECONOMIA  
Pcia. SANTA FE



ROBERTO MIGUEL LIFSCHITZ  
GOBERNADOR DE SANTA FE



*Provincia de Santa Fe*  
*Poder Ejecutivo*


ANEXO I

PRESUPUESTO PLURIANUAL 2017 – 2019  
ADMINISTRACION PROVINCIAL

## ESQUEMA AHORRO – INVERSIÓN – FINANCIAMIENTO

CONCEPTO	2017	2018	2019
I) Ingresos Corrientes	141.920.035.000	167.135.492.457	187.135.304.167
II) Gastos Corrientes	126.096.354.000	144.828.928.619	159.381.199.143
<b>III) Resultado Económico (Ahorro) (I-II)</b>	<b>15.823.681.000</b>	<b>22.306.563.838</b>	<b>27.754.105.024</b>
IV) Recursos de Capital	4.225.702.000	4.932.183.622	4.774.851.038
V) Gastos de Capital	28.359.699.000	26.731.703.601	31.472.468.994
<b>VI) Inversión (V-IV)</b>	<b>24.133.997.000</b>	<b>21.799.519.979</b>	<b>26.697.617.956</b>
<b>TOTAL DE RECURSOS</b>	<b>146.145.737.000</b>	<b>172.067.676.079</b>	<b>191.910.155.205</b>
<b>TOTAL DE GASTOS</b>	<b>154.456.053.000</b>	<b>171.560.632.220</b>	<b>190.853.668.137</b>
<b>VI) Resultado Financiero antes de Contribuciones</b>	<b>-8.310.316.000</b>	<b>507.043.859</b>	<b>1.056.487.068</b>
VII) Contribuciones Figurativas	12.880.797.000	11.395.210.967	14.323.071.718
VIII) Gastos Figurativos	12.880.797.000	11.395.210.967	14.323.071.718
<b>IX) Resultado Financiero</b>	<b>-8.310.316.000</b>	<b>507.043.859</b>	<b>1.056.487.068</b>
<b>X) Resultado Financiero neto de las operaciones de crédito para la realización de obra pública contempladas en la Ley N° 13.543</b>	<b>490.330.000</b>	<b>507.043.859</b>	<b>1.056.487.068</b>
<b>XI) Fuentes Financieras</b>	<b>10.214.971.000</b>	<b>1.737.576.175</b>	<b>1.004.981.136</b>
Disminución de la Inv. Financiera	269.334.000	335.848.460	307.557.160
Endeudamiento Público e Incremento otros pasivos	9.945.637.000	1.401.727.715	697.423.976
Colocación deuda interna a largo plazo	2.162.000	2.162.000	2.162.000
Obtención de préstamos a largo plazo	9.943.475.000	1.399.565.715	695.261.976
Del sector externo	9.943.475.000	1.399.565.715	695.261.976
Financiamiento Ley N° 13.543	8.800.646.000	-	-
Otros	1.142.829.000	1.399.565.715	695.261.976
<b>XII) Aplicaciones Financieras</b>	<b>1.904.655.000</b>	<b>2.244.620.034</b>	<b>2.061.468.204</b>
Inversión Financiera	490.689.000	681.804.034	609.010.204
Amortiz. de la Deuda y Dism. De Otros Pasivos	1.413.966.000	1.562.816.000	1.452.458.000

Imprenta Oficial - Santa Fe



*Provincia de Santa Fe*  
*Poder Ejecutivo*

ANEXO II

**PRESUPUESTO PLURIANUAL 2017 – 2019**  
**ADMINISTRACION PROVINCIAL**

**COMPOSICIÓN DE LOS RECURSOS POR RUBRO**

CONCEPTOS	2017	2018	2019
INGRESOS TRIBUTARIOS	102.988.564.000	122.209.683.697	138.029.509.313
SOBRE LOS INGRESOS	25.970.920.000	31.052.790.000	35.280.340.000
GANANCIAS	25.970.920.000	31.052.790.000	35.280.340.000
SOBRE EL PATRIMONIO	4.098.147.000	4.546.077.300	5.347.445.171
ACTIVOS	1.100.000	1.257.300	1.364.171
IMPUESTO INMOBILIARIO	3.191.470.000	3.752.120.000	4.419.800.000
PATENTE UNICA S/VEHICULOS	280.767.000	316.410.000	373.001.000
BIENES PERSONALES	624.810.000	476.290.000	553.280.000
SOBRE LA PRODUCCION EL CONSUMO Y LAS TRANSACCIONES	69.628.652.000	82.640.693.439	93.066.270.448
VALOR AGREGADO	33.468.400.000	40.058.450.000	45.354.610.000
INTERNOS UNIFICADOS	3.407.890.000	3.924.490.000	4.377.420.000
COMBUSTIBLES LIQUIDOS	1.407.150.000	1.620.528.540	1.772.276.997
IMPUESTOS DE SELLOS Y TASAS RETRIB. DE SERVICIOS	3.685.079.000	4.359.327.700	4.895.295.140
IMPUESTOS SOBRE LOS INGRESOS BRUTOS	27.660.133.000	32.677.897.199	36.666.668.311
OTROS TRIBUTOS DE ORIGEN NACIONAL	3.058.281.000	3.729.021.000	4.088.551.000
OTROS TRIBUTOS DE ORIGEN PROVINCIAL	61.075.000	69.612.958	75.413.694
REGIMENES DE GARANTIA Y FONDOS NACIONALES	171.489.000	171.489.000	171.489.000
INGRESOS NO TRIBUTARIOS	7.044.603.000	8.390.878.924	9.367.099.752
CONTRIBUCIONES	24.119.206.000	27.568.252.458	29.911.553.922
CAJA DE JUBILACIONES Y PENSIONES DE LA PROVINCIA	17.568.442.000	20.080.729.206	21.787.591.190
APORTES PERSONALES	8.094.985.000	9.252.567.855	10.039.036.123
CONTRIBUCIONES PATRONALES	9.418.176.000	10.764.975.168	11.679.998.058
OTROS	55.281.000	63.186.183	68.557.009
INSTITUTO AUTÁRQUICO PROVINCIAL DE OBRA SOCIAL	6.539.814.000	7.475.007.402	8.110.383.033
OTRAS ENTIDADES	10.950.000	12.515.850	13.579.699
VENTA DE BIENES Y SERVICIOS DE ADMINISTRACION PROVINCIAL	1.162.233.000	1.328.346.519	1.441.204.977
RENTA DE LA PROPIEDAD	56.907.000	63.687.253	66.414.206
TRANSFERENCIAS CORRIENTES	6.548.522.000	7.574.643.606	8.319.521.997
RECURSOS PROPIOS DE CAPITAL			
TRANSFERENCIAS DE CAPITAL	3.979.617.000	4.665.724.002	4.488.675.470
RECUPERACION DE PRESTAMOS DE CORTO PLAZO	1.050.000	1.200.150	1.302.163
RECUPERACION DE PRESTAMOS DE LARGO PLAZO	245.035.000	265.259.470	284.873.405
<b>TOTAL</b>	<b>146.145.737.000</b>	<b>172.067.676.079</b>	<b>191.910.155.205</b>

Imprenta Oficial - Santa Fe





*Provincia de Santa Fe*  
*Poder Ejecutivo*

ANEXO III

PRESUPUESTO PLURIANUAL 2017 – 2019  
ADMINISTRACION PROVINCIAL  
CÁLCULO DE RECURSOS POR NATURALEZA ECONÓMICA

CONCEPTOS	2017	2018	2019
<b>INGRESOS CORRIENTES</b>	<b>141.920.035.000</b>	<b>167.135.492.457</b>	<b>187.135.304.167</b>
INGRESOS TRIBUTARIOS	102.988.564.000	122.209.683.697	138.029.509.313
IMPUESTOS DIRECTOS PROVINCIALES	3.472.237.000	4.068.530.000	4.792.801.000
IMPUESTOS INDIRECTOS PROVINCIALES	31.406.287.000	37.106.837.857	41.637.377.145
IMPUESTOS NACIONALES	68.110.040.000	81.034.315.840	91.599.331.168
CONTRIBUCIONES A LA SEGURIDAD SOCIAL	24.119.206.000	27.568.252.458	29.911.553.922
INGRESOS NO TRIBUTARIOS	7.044.603.000	8.390.878.924	9.367.099.752
TASAS	212.077.000	242.403.550	263.008.215
DERECHOS	377.465.000	429.076.703	464.141.982
OTROS NO TRIBUTARIOS	6.455.061.000	7.719.398.671	8.639.949.555
VENTAS DE BIENES Y SERV. DE LA ADM. PUB.	1.162.233.000	1.328.346.519	1.441.204.977
RENTAS DE LA PROPIEDAD	56.907.000	63.687.253	66.414.206
INTERESES	54.978.000	60.840.803	64.545.183
ARRENDAMIENTO DE TIERRAS Y TERRENOS	150.000	171.450	186.023
DIFERENCIA DE CAMBIO	1.779.000	2.675.000	1.683.000
TRANSFERENCIAS CORRIENTES	6.548.522.000	7.574.643.606	8.319.521.997
DEL SECTOR PRIVADO	12.400.000	14.669.200	16.473.512
DEL SECTOR PUBLICO	6.536.122.000	7.559.974.406	8.303.048.485
<b>RECURSOS DE CAPITAL</b>	<b>4.225.702.000</b>	<b>4.932.183.622</b>	<b>4.774.851.038</b>
TRANSFERENCIAS DE CAPITAL	3.979.617.000	4.665.724.002	4.488.675.470
DEL SECTOR PUBLICO	3.923.505.000	4.578.336.002	4.421.545.470
DEL SECTOR EXTERNO	56.112.000	87.388.000	67.130.000
DISMINUCION DE LA INVERSION FINANCIERA	246.085.000	266.459.620	286.175.568
RECUPERACION DE PRESTAMOS DE CORTO PLAZO	1.050.000	1.200.150	1.302.163
RECUPERACION DE PRESTAMOS DE LARGO PLAZO	245.035.000	265.259.470	284.873.405
<b>TOTAL</b>	<b>146.145.737.000</b>	<b>172.067.676.079</b>	<b>191.910.155.205</b>

Imprenta Oficial - Santa Fe





*Provincia de Santa Fe*  
*Poder Ejecutivo*


ANEXO IV

**PRESUPUESTO PLURIANUAL 2017 – 2019**  
**ADMINISTRACION PROVINCIAL**

**COMPOSICION DE LOS RECURSOS POR PROCEDENCIA**

CONCEPTO	2017	2018	2019
<b>DE ORIGEN PROVINCIAL</b>	<b>67.507.558.000</b>	<b>78.792.992.631</b>	<b>87.502.626.570</b>
DE LIBRE DISPONIBILIDAD	59.475.022.000	69.379.527.115	77.013.568.139
AFFECTADOS	8.032.536.000	9.413.465.516	10.489.058.431
<b>DE ORIGEN NACIONAL</b>	<b>76.328.467.000</b>	<b>90.521.286.648</b>	<b>101.346.470.752</b>
DE LIBRE DISPONIBILIDAD	63.089.920.000	75.016.015.880	84.756.950.661
- Régimen de Coparticipación Federal de Impuestos	49.422.930.000	59.202.240.000	66.997.880.000
- Fondo compensador de Desequilibrios Fiscales	6.000.000	6.000.000	6.000.000
- Serv. Nac. Transferidos	135.489.000	135.489.000	135.489.000
Servicios Nacionales Transferidos - Educación	119.400.000	119.400.000	119.400.000
Servicios Nacionales Transferidos - Salud	5.239.000	5.239.000	5.239.000
Servicios Nacionales Transferidos - Programas Asistenciales	10.850.000	10.850.000	10.850.000
- Combustible - Ley N° 23.966	1.437.150.000	1.650.528.540	1.802.276.997
Fondo Obra de Infraestructura Ley 23.966	247.370.000	294.900.000	333.970.000
Fondo Emergencia Social - Conurbano	30.000.000	30.000.000	30.000.000
FONAVI - Ley 23966	762.990.000	872.097.570	946.225.889
Coparticipación Vial	396.790.000	453.530.970	492.081.108
- Otros - Ley N° 24.621 Ganancias	8.208.680.000	9.835.280.000	11.216.510.000
Fondo de Infraestructura Básica Social (NBI)	2.152.310.000	2.575.020.000	2.933.970.000
Excedente Conurbano	6.056.370.000	7.260.260.000	8.282.540.000
- Otros	3.700.030.000	4.006.837.340	4.419.153.664
- Compensación 13%	179.641.000	179.641.000	179.641.000
<b>AFFECTADOS</b>	<b>13.238.547.000</b>	<b>15.505.270.768</b>	<b>16.589.520.091</b>
- Fondo Nacional Incentivo Docente	1.380.612.000	1.578.039.516	1.712.172.875
- Artículo 7° Ley Nacional 26075 Asistencia Educativa	6.970.400.000	8.247.470.000	9.261.030.000
- Otros	4.887.535.000	5.679.761.252	5.616.317.216
<b>OTROS ORIGENES</b>	<b>2.309.712.000</b>	<b>2.753.396.800</b>	<b>3.061.057.883</b>
DE LIBRE DISPONIBILIDAD			
AFFECTADOS	2.309.712.000	2.753.396.800	3.061.057.883
<b>TOTAL GENERAL</b>	<b>146.145.737.000</b>	<b>172.067.676.079</b>	<b>191.910.155.205</b>

Imprenta Oficial - Santa Fe



*Provincia de Santa Fe*  
*Pod. Ejecutiva*

ANEXO V

**TOTAL DE GASTOS TRIBUTARIOS  
ESTIMACIÓN PARA EL PERÍODO 2017 - 2019**

(No incluye efecto del Proyecto de Ley de Modificaciones y Actualizaciones Tributarias según Mensaje del PE N° 4517/2016)

IMPUESTO	NORMA LEGAL	2017	2018	2019
<b>IMPUESTO SOBRE LOS INGRESOS BRUTOS</b>		<b>3.047.594.108</b>	<b>3.605.319.068</b>	<b>4.048.683.180</b>
Exenciones subjetivas	Código Fiscal Provincial (t.o.2014) Art.212	344.879.121	407.993.724	458.166.752
Exenciones objetivas	Código Fiscal Provincial (t.o.2014) Art.213	2.538.688.542	3.003.281.238	3.372.609.749
Alicuotas promocionales	Ley Impositiva Anual Art. 7	66.399.336	78.550.747	88.210.525
Deducciones	Código Fiscal Provincial (t.o.2014) Art.207	24.227.110	28.660.792	32.185.353
Leyes Especiales	Ley N° 8.478 Promoción Industrial Régimen Gral.	73.400.000	86.832.567	97.510.802
<b>IMPUESTO INMOBILIARIO</b>		<b>116.352.859</b>	<b>132.991.318</b>	<b>144.295.580</b>
Exenciones subjetivas	Código Fiscal Provincial (t.o.2014) Art.166	55.052.227	62.924.696	68.273.295
Leyes Especiales	Ley N° 8.478 Promoción Industrial Régimen Gral.	38.400.000	43.891.200	47.621.952
Otras Leyes Especiales	Leyes N° 6.640, 6.808, 9.316, 9.800, 10.014, 11.606 y Otras.	22.900.632	26.175.422	28.400.333
<b>PATENTE AUTOMOTOR</b>		<b>94.411.725</b>	<b>107.912.602</b>	<b>117.085.173</b>
Exenciones	Código Fiscal Provincial (t.o.2014) Art.327	86.920.630	99.350.280	107.795.054
Leyes Especiales	Ley N° 8.478 Promoción Industrial Régimen Gral.	5.300.000	6.057.900	6.572.622
Otras Leyes Especiales	Leyes N° 6.640, 7.109, 8.972, 10.014, 11.011, 11.502 y otras.	2.191.095	2.504.422	2.717.297
<b>SELLÓS</b>		<b>2.400.000</b>	<b>2.839.212</b>	<b>3.188.364</b>
Leyes Especiales	Ley N° 8.478 Promoción Industrial Régimen Gral.	2.400.000	2.839.212	3.188.364
<b>TOTAL</b>		<b>3.260.758.692</b>	<b>3.849.062.200</b>	<b>4.313.252.297</b>

Imprenta Oficial - Santa Fe

### Metodología de Estimación.

Se designa como **Gasto Tributario** al monto de ingresos que el fisco deja de percibir al otorgar un tratamiento impositivo que se aparta del establecido con carácter general en la legislación tributaria, con el objetivo de beneficiar a determinadas actividades, zonas o contribuyentes. Los casos más habituales son los de otorgamiento de exenciones, deducciones, alícuotas reducidas, diferimientos, entre los mecanismos más comunes. En consecuencia el método adoptado parte de la definición del objeto de cada impuesto, para luego determinar los casos que, siendo parte de aquél, son beneficiados por un tratamiento especial.

Al adoptar esta definición de Gasto Tributario, se evita la introducción de consideraciones subjetivas sobre la cuestión.

En virtud de lo previsto en Ley N° 25.917 - Régimen Federal de Responsabilidad Fiscal en su artículo 18, las estimaciones correspondientes a cada uno de los impuestos, son informativas y no tienen incidencia presupuestaria (reglamentación art. 18, Decreto 1731/04)

En la realización de las estimaciones se tuvo como objetivo la obtención de cifras de confiabilidad aceptable de la recaudación que no se percibe por el tratamiento particular otorgado.



*Provincia de Santa Fe*  
*Poder Ejecutivo*

ANEXO V

Esta aproximación cuantitativa, en todos los casos se estimó a niveles mínimos, a efectos de no sobreestimar las ganancias de recaudación que se podrían obtener de la eventual eliminación o reducción del tratamiento especial.

Con el objetivo de sustentar la confiabilidad de las estimaciones, antes expresado, para llevar adelante las mismas, se han utilizado fuentes de información objetivas, tales como provenientes de Censos de población, niveles de actividad y precios, publicados por el INDEC o estimados por el Banco Central de la República Argentina. En general se han utilizado datos provenientes de fuentes oficiales.

Las estimaciones no tienen en cuenta el efecto que tendrían sobre la economía de las actividades involucradas, la eliminación o reducción del beneficio tributario. Esto implica que su supresión no necesariamente generará recursos adicionales por el monto del gasto tributario.

La metodología antes mencionada fue puesta en conocimiento de la Cámara de Diputados en respuesta al Proyecto de Comunicación de fecha 22 de diciembre de 2005 (Expte Nro. 16079 - A.R.I.) y en oportunidad de responderse el Proyecto de Comunicación de la citada Cámara de fecha 31/11/2005 (Expte Nro. 15801- A.R.I.).

Cabe aclarar que en la estimación de Gasto Tributario del período 2017-2019 no se consideró el efecto del proyecto de Ley de Modificaciones y Actualizaciones Tributarias según Mensaje del PE N° 4517/2016.



*Provincia de Santa Fe*  
*Poder Ejecutivo*

ANEXO VI

**PRESUPUESTO PLURIANUAL 2017 – 2019**  
**ADMINISTRACION PROVINCIAL**

**CLASIFICACIÓN INSTITUCIONAL - EROGACIONES**

RUBRO	2017	2018	2019
<b>ADMINISTRACION CENTRAL</b>	<b>107.619.820.000</b>	<b>121.138.965.873</b>	<b>134.524.893.311</b>
01 - Poder Legislativo Provincial	2.448.673.000	2.819.629.667	3.083.212.660
Cámara de Senadores	838.000.000	964.466.700	1.054.135.236
Cámara de Diputados	1.295.988.000	1.494.980.742	1.637.645.899
Tribunal de Cuentas de la Provincia	314.685.000	360.182.225	391.431.525
05 - Poder Judicial Provincial	4.920.231.000	5.481.998.462	5.948.782.201
Poder Judicial	4.821.375.000	5.370.175.746	5.826.879.070
Servicio Público Provincial de la Defensa Penal	40.610.000	45.580.955	49.369.882
Ministerio Público de la Acusación	58.246.000	66.241.761	72.533.249
06 - Poder Ejecutivo – Gobernación	164.516.000	184.323.838	198.112.281
11 - Ministerio de Gobierno y Reforma del Estado	4.562.303.000	4.769.736.199	6.122.209.334
21 - Ministerio de Justicia y Derechos Humanos	735.929.000	841.968.806	914.795.326
22 - Ministerio de Seguridad	15.027.521.000	17.073.276.703	18.550.831.730
30 - Ministerio de la Producción	712.281.000	840.785.463	934.324.896
36 - Ministerio de Economía	2.004.000.000	2.644.068.030	2.493.554.356
40 - Educación	31.838.482.000	36.456.236.255	40.202.628.813
41 - Ministerio de Ciencia, Tecnología e Innovación Productiva	191.875.000	200.001.615	216.496.191
50 - Ministerio de Salud	11.474.827.000	13.118.165.918	14.298.090.695
51 - Ministerio de Medio Ambiente	200.477.000	222.689.507	238.147.337
62 - Ministerio de Obras Públicas	2.964.494.000	3.501.419.002	3.926.014.236
64 - Ministerio de Infraestructura y Transporte	7.632.536.000	7.251.568.894	8.056.013.526
71 - Ministerio de Trabajo y Seguridad Social	1.617.726.000	1.868.475.153	2.050.484.620
77 - Ministerio de Desarrollo Social	2.257.288.000	2.536.894.306	2.758.458.928
78 - Ministerio de Innovación y Cultura	423.834.000	489.909.048	538.170.674
82 - Secretaría de Estado de Habitat	468.678.000	553.815.474	620.950.554
83 - Secretaría de Estado de la Energía	575.654.000	1.205.014.940	2.629.364.860
85 - Fiscalía del Estado	114.735.000	126.243.730	137.269.556
86 - Defensoría del Pueblo	269.960.000	309.014.374	335.915.297
90 - Servicio de la Deuda pública	1.027.545.000	1.145.811.000	1.245.803.000
91 - Obligaciones a Cargo del Tesoro	15.986.255.000	17.497.919.489	19.025.262.240
<b>ORGANISMOS DESCENTRALIZADOS</b>	<b>19.312.215.000</b>	<b>18.965.412.229</b>	<b>22.206.135.780</b>
101 - Sindicatura General de la Provincia	23.356.000	26.733.128	29.069.989
201 - Instituto Autárquico Provincial de Industrias Penitenciarias	82.556.000	94.113.653	101.985.576
301 - Ente Zona Franca Santafesina	5.927.000	6.774.301	7.387.680
351 - Administración Provincial de Impuestos	1.184.174.000	1.351.481.797	1.491.642.838
352 - Servicio de Catastro e Información Territorial	266.811.000	302.618.803	328.479.028
353 - Caja de Asistencia Social - Lotería de Santa Fe	7.307.379.000	8.629.746.896	9.674.952.506
501 - Agencia de Seguridad Alimentaria	64.141.000	73.313.163	79.544.783
601 - Dirección Provincial de Vialidad	7.046.977.000	4.626.877.766	6.873.540.432
602 - Dirección Provincial de Vivienda	3.026.809.000	3.506.183.567	3.242.420.415
603 - Aeropuerto Internacional Rosario	222.000.000	253.746.000	275.314.410
604 - Ente Regulador de Servicios Sanitarios	82.085.000	93.823.155	101.798.123
<b>INSTITUCIONES DE SEGURIDAD SOCIAL</b>	<b>27.524.018.000</b>	<b>31.456.254.118</b>	<b>34.122.639.046</b>
701 - Caja de Jubilaciones y Pensiones.	20.823.005.000	23.800.694.715	25.823.743.772
702 - Instituto Autárquico Provincial de Obra Social	6.701.013.000	7.655.559.403	8.298.895.274
<b>TOTAL GENERAL</b>	<b>154.456.053.000</b>	<b>171.560.632.220</b>	<b>190.853.668.137</b>

Imprenta Oficial - Santa Fe



*Provincia de Santa Fe*  
*Poder Ejecutivo*

ANEXO VII

**PRESUPUESTO PLURIANUAL 2017 – 2019**  
**ADMINISTRACION PROVINCIAL**  
**COMPOSICIÓN DE GASTOS POR FINALIDAD**

Finalidad	2017	2018	2019
ADMINISTRACION GUBERNAMENTAL	28.487.675.900	32.101.457.826	36.447.216.723
SERVICIOS DE SEGURIDAD	16.186.902.000	17.963.218.503	19.611.233.755
SERVICIOS SOCIALES	88.464.166.600	101.302.754.207	109.284.132.588
SERVICIOS ECONÓMICOS	20.231.819.500	18.951.325.884	24.108.443.977
DEUDA PÚBLICA	1.085.489.000	1.241.875.800	1.402.641.094
<b>TOTAL</b>	<b>154.456.053.000</b>	<b>171.560.632.220</b>	<b>190.853.668.137</b>



## Provincia de Santa Fe

## Poder Ejecutivo

ANEXO VIII

PRESUPUESTO PLURIANUAL 2017 – 2019  
ADMINISTRACION PROVINCIAL

## COMPOSICIÓN DEL GASTO POR FINALIDAD Y FUNCION

FINALIDAD	FUNCION	CONCEPTO	2017	2018	2019
1		<b>ADMINISTRACION GUBERNAMENTAL</b>	<b>28.487.675.900</b>	<b>32.101.457.826</b>	<b>36.447.216.723</b>
	1	Legislativa	1.863.488.000	2.150.265.942	2.356.319.207
	2	Judicial	5.278.631.000	5.905.989.662	6.424.928.661
	3	Dirección Superior Ejecutiva	5.303.827.900	4.967.915.346	6.133.634.378
	5	Relaciones Interiores	13.919.341.000	16.696.630.100	18.947.750.892
	6	Administración Fiscal	1.741.635.000	1.944.781.202	2.110.823.259
	7	Control de la Gestión Pública	314.685.000	360.182.225	391.431.525
	8	Información y Estadística Básica	66.068.000	75.693.349	82.328.801
2		<b>SERVICIOS DE SEGURIDAD</b>	<b>16.186.902.000</b>	<b>17.963.218.503</b>	<b>19.611.233.755</b>
	1	Seguridad Interior	13.623.519.000	14.989.308.262	16.332.502.912
	2	Sistema Penal	2.563.383.000	2.973.910.241	3.278.730.843
3		<b>SERVICIOS SOCIALES</b>	<b>88.464.166.600</b>	<b>101.302.754.207</b>	<b>109.284.132.588</b>
	1	Salud	13.174.086.000	14.838.057.829	16.263.698.756
	2	Promoción y Asistencia Social	3.434.252.000	3.901.693.177	4.251.555.480
	3	Seguridad Social	28.854.599.000	32.997.773.164	35.819.553.412
	4	Educación y Cultura	34.222.563.000	39.127.558.498	42.582.200.669
	5	Ciencia y Técnica	191.895.000	200.025.275	216.522.761
	6	Trabajo	182.432.000	208.274.581	227.012.587
	7	Vivienda y Urbanismo	3.509.637.000	4.077.404.971	3.883.641.519
	8	Agua Potable y Alcantarillado	2.893.487.000	4.414.190.414	4.803.104.307
	9	Otros Servicios Urbanos	2.001.215.600	1.537.776.298	1.236.843.097
4		<b>SERVICIOS ECONOMICOS</b>	<b>20.231.819.500</b>	<b>18.951.325.884</b>	<b>24.108.443.977</b>
	1	Energía, combustible, minería	588.432.000	1.208.014.940	2.632.364.860
	2	Comunicaciones	24.539.000	28.402.477	31.214.981
	3	Transporte	11.018.657.000	7.715.089.844	10.636.616.904
	4	Ecología y medio ambiente	317.858.500	339.673.275	359.063.030
	5	Agricultura	578.640.000	562.687.307	265.244.797
	6	Industria	182.518.000	196.852.634	206.679.809
	7	Comercio, Turismo y otros Servicios	7.342.970.000	8.713.336.251	9.783.782.706
	8	Seguro y Finanzas	178.205.000	187.269.156	193.476.890
5		<b>DEUDA PUBLICA</b>	<b>1.085.489.000</b>	<b>1.241.875.800</b>	<b>1.402.641.094</b>
	1	Servicios de la Deuda Pública	1.085.489.000	1.241.875.800	1.402.641.094
<b>TOTAL</b>			<b>154.456.053.000</b>	<b>171.560.632.220</b>	<b>190.853.668.137</b>

Imprenta Oficial - Santa Fe



*Provincia de Santa Fe**Poder Ejecutivo*

ANEXO IX

PRESUPUESTO PLURIANUAL 2017 - 2019  
ADMINISTRACION PROVINCIAL

## COMPOSICION DEL GASTO POR NATURALEZA ECONOMICA

Económica	2017	2018	2019
<b>GASTOS CORRIENTES</b>	<b>126.096.354.000</b>	<b>144.828.928.619</b>	<b>159.381.199.143</b>
GASTOS DE CONSUMO	72.800.032.000	83.100.974.469	91.313.395.998
REMUNERACIONES	55.118.068.000	63.203.828.348	68.869.511.374
BIENES Y SERVICIOS	17.626.964.000	19.834.996.121	22.376.876.874
PREVISIONES Y RESERVAS TECNICAS	55.000.000	62.150.000	67.007.750
RENTAS DE LA PROPIEDAD	1.002.216.000	1.159.179.595	1.320.803.519
INTERESES	1.000.251.000	1.156.855.000	1.318.193.000
DERECHOS SOBRE BIENES INTANGIBLES	1.965.000	2.324.595	2.610.519
PRESTACIONES DE LA SEGURIDAD SOCIAL	21.973.185.000	25.135.937.658	27.296.743.000
IMPUESTOS DIRECTOS	85.621.000	101.289.643	113.748.269
OTRAS PERDIDAS	5.074.678.000	6.002.496.100	6.739.843.095
TRANSFERENCIAS CORRIENTES	25.160.622.000	29.329.051.154	32.596.665.262
AL SECTOR PRIVADO	10.775.024.000	12.378.003.832	13.497.671.408
AL SECTOR PÚBLICO	14.385.598.000	16.951.047.322	19.098.993.854
<b>GASTOS DE CAPITAL</b>	<b>28.359.699.000</b>	<b>26.731.703.601</b>	<b>31.472.468.994</b>
INVERSION REAL DIRECTA	22.927.672.000	20.552.844.420	24.731.664.672
FORMACION BRUTA DE CAPITAL FIJO	22.699.348.000	20.413.368.736	24.579.226.165
TIERRAS Y TERRENOS	115.850.000	120.630.500	133.079.566
ACTIVOS INTANGIBLES	112.474.000	18.845.184	19.358.941
TRANSFERENCIAS DE CAPITAL	4.823.080.000	5.528.451.381	6.046.961.491
AL SECTOR PRIVADO	976.455.000	997.041.984	986.194.256
AL SECTOR PUBLICO	3.846.625.000	4.531.409.397	5.060.767.235
INVERSION FINANCIERA	608.947.000	650.407.800	693.842.831
APORTES DE CAPITAL	6.150.000	6.150.000	6.150.000
CONCESION DE PRESTAMOS DE L. PLAZO	602.797.000	644.257.800	687.692.831
<b>TOTAL</b>	<b>154.456.053.000</b>	<b>171.560.632.220</b>	<b>190.853.668.137</b>

Imprenta Oficial - Santa Fe





*Provincia de Santa Fe*  
*Podex Ejecutivo*

ANEXO X

**PRESUPUETO PLURIANUAL 2017 – 2019**  
**ADMINISTRACION PROVINCIAL**

**COMPOSICION DEL GASTO POR OBJETO**

INCISO	2017	2018	2019
GASTOS EN PERSONAL	55.640.031.000	63.816.965.258	69.563.125.162
BIENES DE CONSUMO	2.734.815.500	3.204.071.302	3.590.701.237
SERVICIOS NO PERSONALES	15.600.477.500	17.410.779.108	19.618.581.828
BIENES DE USO	21.784.966.000	19.263.467.459	23.322.003.481
TRANSFERENCIAS	51.956.887.000	59.993.440.193	65.940.369.753
ACTIVOS FINANCIEROS	608.947.000	650.407.800	693.842.831
INTERESES DE LA DEUDA	1.000.251.000	1.156.855.000	1.318.193.000
OTROS GASTOS	5.129.678.000	6.064.646.100	6.806.850.845
<b>TOTAL GASTO CORRIENTE Y DE CAPITAL</b>	<b>154.456.053.000</b>	<b>171.560.632.220</b>	<b>190.853.668.137</b>
ACTIVOS FINANCIEROS	490.689.000	681.804.034	609.010.204
SERV. DE LA DEUDA Y DISM. OTROS PASIVOS	1.413.966.000	1.562.816.000	1.452.458.000
<b>TOTAL APLICACIONES FINANCIERAS</b>	<b>1.904.655.000</b>	<b>2.244.620.034</b>	<b>2.061.468.204</b>
<b>TOTAL GENERAL</b>	<b>156.360.708.000</b>	<b>173.805.252.254</b>	<b>192.915.136.341</b>
GASTOS FIGURATIVOS	12.880.797.000	11.395.210.967	14.323.071.718

Informe Oficial - Santa Fe




*Provincia de Santa Fe*  
*Poder Ejecutivo*

ANEXO XI

PRESUPUESTO PLURIANUAL 2017 – 2019  
ADMINISTRACION PROVINCIAL  
OBJETO DEL GASTO 4.2 – CONSTRUCCIONES

FUENTE DE FINANCIAMIENTO	2017	2018	2019
TESORO PROVINCIAL	5.681.339.000	11.248.430.213	15.800.108.118
LEY N° 13.543	8.702.410.000		
OTRAS	5.418.106.000	6.333.293.895	5.679.699.777
<b>TOTAL</b>	<b>19.801.855.000</b>	<b>17.581.724.108</b>	<b>21.479.807.895</b>



*Provincia de Santa Fe**Poder Ejecutivo*

ANEXO XII

**PRESUPUESTO PLURIANUAL 2017 – 2019  
COMPOSICIÓN DEL GASTO - COPARTICIPACIÓN A MUNICIPIOS Y COMUNAS**

**JURISDICCIÓN: OBLIGACIONES A CARGO DEL TESORO**

CONCEPTO	2017	2018	2019
Participación Impuestos a Municipios y Comunas	11.952.682.000	14.221.199.056	16.138.441.640
Régimen Federal	6.641.058.000	7.955.123.444	9.002.639.181
Ingresos Brutos	3.715.889.000	4.390.015.612	4.925.902.459
Impuesto Inmobiliario	1.595.735.000	1.876.060.000	2.209.900.000
<b>TOTAL</b>	<b>11.952.682.000</b>	<b>14.221.199.056</b>	<b>16.138.441.640</b>



*Provincia de Santa Fe*  
*Poder Ejecutivo*

ANEXO XIII

PRESUPUESTO PLURIANUAL 2017 – 2019  
ADMINISTRACIÓN PROVINCIAL

## FUENTES FINANCIERAS

Económica	2017	2018	2019
<b>FUENTES FINANCIERAS</b>	<b>10.214.971.000</b>	<b>1.737.576.175</b>	<b>1.004.981.136</b>
A- DISMINUCION DE LA INVERSION FINANCIERA	269.334.000	335.848.460	307.557.160
DISMINUCION DE OTROS ACTIVOS FINANCIEROS	269.334.000	335.848.460	307.557.160
B- ENDEUDAM. PUBL. E INCREM. OTROS PASIVOS	9.945.637.000	1.401.727.715	697.423.976
COLOCACIÓN DEUDA INTERNA A LARGO PLAZO	2.162.000	2.162.000	2.162.000
Financiación Atención Deudas Salariales Ley 13.120	2.162.000	2.162.000	2.162.000
OBTENCION DE PRESTAMOS A LARGO PLAZO	9.943.475.000	1.399.565.715	695.261.976
PMGM – BID – Ley 13.011	5.005.000	5.720.715	6.206.976
Préstamo BID N°1895/OC-AR	4.000.000	7.757.000	
Fondo OPEP – Ley 13.466	282.394.000	370.835.000	28.255.000
Fondo Kuwaití p/Obra – Ley 13.352	404.423.000	434.188.000	200.000.000
Financiamiento Inversión Publica – Ley 13.543	8.800.646.000		
Fondo Abu Dhabi		243.200.000	460.800.000
Préstamo BIRF - Prog Serv Agricolas Prov (PROSAP) - Ley 13.071	365.415.000	337.865.000	
Préstamo BIRF - Prog. Infraestructura Vial Provincial - Ley 12.515	81.592.000		
<b>TOTAL</b>	<b>10.214.971.000</b>	<b>1.737.576.175</b>	<b>1.004.981.136</b>

Imprenta Oficial - Santa Fe




*Provincia de Santa Fe**Poder Ejecutivo*

ANEXO XIV

PRESUPUESTO PLURIANUAL 2017 – 2019  
ADMINISTRACIÓN PROVINCIAL

## APLICACIONES FINANCIERAS

Económica	2017	2018	2019
<b>APLICACIONES FINANCIERAS</b>	<b>1.904.655.000</b>	<b>2.244.620.034</b>	<b>2.061.468.204</b>
<b>INVERSION FINANCIERA</b>	<b>490.689.000</b>	<b>681.804.034</b>	<b>609.010.204</b>
INCREMENTO DE OTROS ACTIVOS FINANCIEROS	490.689.000	681.804.034	609.010.204
<b>AMORTIZACION DE DEUDA Y DISMINUC. OTROS PASIVOS</b>	<b>1.413.966.000</b>	<b>1.562.816.000</b>	<b>1.452.458.000</b>
AMORTIZACION DE DEUDA INTERNA A C/ PLAZO	506.400.000		
DISMINUCION DE OTROS PASIVOS	3.160.000	1.000.000	1.000.000
DISMINUCION DE CUENTAS A PAGAR	2.560.000	400.000	400.000
DISMINUCION DE DOCUMENTOS A PAGAR	600.000	600.000	600.000
AMORTIZACION DE DEUDA INTERNA A L/PLAZO	506.385.000	1.117.774.000	919.554.000
AMORTIZACION DE PRESTAMO A L/PLAZO	398.021.000	444.042.000	531.904.000
AL SECTOR EXTERNO	398.021.000	444.042.000	531.904.000
<b>TOTAL</b>	<b>1.904.655.000</b>	<b>2.244.620.034</b>	<b>2.061.468.204</b>



*Provincia de Santa Fe*  
*Poder Ejecutivo*

ANEXO XV

## PRESUPUESTO PLURIANUAL 2017 – 2019

## PROGRAMACIÓN DE LAS OPERACIONES DE CREDITO

En materia de las políticas de financiamiento que se llevan a cabo desde la Secretaría de Finanzas, a los fines expositivos, las mismas pueden agruparse en 3 grandes líneas:

**I – Financiamiento de Organismos Internacionales de Financiamiento.**

Consiste en operatorias multilaterales o bilaterales, todas ellas vinculadas a proyectos específicos e instrumentadas mediante su respectivo acuerdo de préstamo.

En tal grupo se destacan las siguientes operatorias:

PMGM – BID – Ley 13.011

Préstamo BID N°1895/OC-AR

Fondo OPEP – Ley 13.466

Fondo Kuwaiti p/Obra – Ley 13.352

Financiamiento Inversión Publica – Ley 13.543

Préstamo BIRF - Prog Serv Agrícolas Prov (PROSAP) - Ley 13.071

Préstamo BIRF - Prog. Infraestructura Vial Provincial - Ley 12.515

Asimismo, cabe destacar que actualmente se encuentran avanzadas gestiones ante el Fondo de Abu Dhabi para el Desarrollo para el financiamiento parcial del proyecto “Acueducto Desvío Arijón 2da Etapa”, cuya concreción y comienzo de desembolsos se esperan realizar a partir del año 2017.

Por último, sin perjuicio de las operatorias expuestas anteriormente, se realizan en forma continua gestiones ante organismos de financiamiento del tipo señalados de nuevas líneas de financiamiento para otros proyectos de inversión.

**II – Financiamiento mediante emisión de títulos públicos en el mercado internacional de capitales.**

Mediante Ley N° 13.543 se autorizó al Poder Ejecutivo a hacer uso del crédito por un monto de 500 millones de dólares, o su equivalente en otras monedas. Los recursos provenientes de la instrumentación de dicha autorización deben ser aplicados exclusivamente a los proyectos de inversión detallados en el anexo de la citada ley.

En el marco de dicha autorización, durante el ejercicio 2016 se instrumentó por la suma de 250 millones de dólares la emisión de bonos en el mercado internacional de capitales, con una duración promedio de 10 años y demás condiciones financieras establecidas en la Resolución N° 708/16 del Ministerio de Economía.

En el ejercicio 2017 se estima instrumentar el uso del crédito por el monto autorizado restante.

**III – Emisión de instrumentos autorizados mediante Ley N° 13.501 con vencimiento posterior al 31 de diciembre de cada ejercicio.**

Mediante dicha ley se autorizó al Poder Ejecutivo a emitir instrumentos de corto plazo, con vencimiento no superior a 365 días.

En su gran mayoría dichos instrumentos no constituyen deuda pública, salvo aquellos que pudieran emitirse durante el ejercicio con plazo inferior a 365 días pero cuyo vencimiento supere el 31 de diciembre del año en que se emiten.



Provincia de Santa Fe  
Poder Ejecutivo

ANEXO XVI

PRESUPUESTO PLURIANUAL 2017 – 2019  
PERFIL DE VENCIMIENTOS DE LA DEUDA PÚBLICA PROVINCIAL

CONCEPTO	2017	2018	2019
<b>ORGANISMOS MULTILATERALES</b>	<b>448.059.000,00</b>	<b>501.600.000,00</b>	<b>500.419.000,00</b>
<i>B.I.R.F.</i>			
PROY. INFRAESTRUCTURA VIAL - RUTA NACIONAL N° 19			
Capital	203.312.000,00	269.516.000,00	298.996.000,00
Intereses	8.209.000,00	8.591.000,00	6.990.000,00
PROG. MODERN. GESTION PROV/MUNIC. (PMG)			
Capital	21.920.000,00	29.058.000,00	32.237.000,00
Intereses	2.019.000,00	2.058.000,00	1.596.000,00
PROGRAMA DE INFRAEST. VIAL PROVINCIAL (PIVIP)			
Capital	95.821.000,00	43.356.000,00	
Intereses	2.863.000,00	702.000,00	
PROGRAMA DE INFRAEST. VIAL PROVINCIAL - CONV. ADICIONAL (PIVIP)			
Capital	13.790.000,00	18.364.000,00	20.373.000,00
Intereses	7.500.000,00	9.484.000,00	10.012.000,00
PROG. PREVENCIÓN INUNDACIONES Y DRENAJE URBANO-PIDU			
Capital	37.569.000,00	49.802.000,00	55.249.000,00
Intereses	2.395.000,00	2.428.000,00	1.865.000,00
PROG. SERVICIOS BÁSICOS MUNIC. - PROMUDI III			
Capital	13.686.000,00	18.142.000,00	20.126.000,00
Intereses	2.053.000,00	1.996.000,00	1.409.000,00
<i>B.I.D.</i>			
PROGRAMA MEJORAMIENTO DE BARRIOS			
Capital	3.222.000,00	4.271.000,00	4.738.000,00
Intereses	1.071.000,00	1.042.000,00	884.000,00
PROG. DE MEJORA DE LA GESTION MUNICIPAL (PMGM)			
Capital	8.701.000,00	11.533.000,00	12.795.000,00
Intereses	4.978.000,00	6.225.000,00	6.437.000,00
Comisión de Compromiso	35.000,00		
SPAR - BID VI			
Capital	13.008.000,00	17.774.000,00	19.554.000,00
Intereses	5.768.000,00	7.119.000,00	7.019.000,00
PROG. OBRAS MENORES (PROAS)			
Capital	95.000,00	97.000,00	99.000,00
Intereses	44.000,00	42.000,00	40.000,00
<b>OTROS ORGANISMOS</b>	<b>702.797.000,00</b>	<b>967.211.000,00</b>	<b>1.219.372.000,00</b>
<i>O.P.E.P.</i>			
PROG. ACUEDUCTOS ETAPA II			
Capital			82.285.000,00
Intereses	5.431.000,00	27.813.000,00	54.273.000,00
FONDO KUWAIT			
PROG. ACUEDUCTO RECONQUISTA ETAPA I			
Capital			5.105.000,00
Intereses	7.766.000,00	2.127.000,00	2.622.000,00
FONDO DE ABU DHABI			
PROG. ACUEDUCTO DESVÍO ARIJON ETAPA II			
Capital			60.943.000,00
Intereses		23.119.000,00	
TITULOS DE LA DEUDA PÚBLICA - LEY N° 13.543			
Intereses - Emisión Resolución N° 708/2016	276.000.000,00	365.873.000,00	405.893.000,00
Intereses - Emisión Pendiente	413.600.000,00	548.279.000,00	608.251.000,00
<b>SECTOR FINANCIERO NACIONAL</b>	<b>590.535.000,00</b>		
<i>LETRAS DE TESORERIA</i>			
Capital	506.400.000,00		
Intereses	34.285.000,00		
<i>DEUDA EXBANCARIOS Y POLICIAS</i>			
Capital	4.322.000,00		
Intereses	1.235.000,00		
<i>DEUDA OSPLAD</i>			
Capital	41.215.000,00		
Intereses	3.078.000,00		
<b>TOTAL</b>	<b>1.741.391.000,00</b>	<b>1.468.811.000,00</b>	<b>1.719.791.000,00</b>
Capital	963.061.000,00	461.913.000,00	551.557.000,00
Intereses	778.295.000,00	1.006.898.000,00	1.168.234.000,00
Comisión de Compromiso	35.000,00		

Imprenta Oficial - Santa Fe

